



---

## Universal Ballet Competition (UBC)

A Universal Ballet Competition é para bailarinos mais experientes, que estão se especializando em técnicas de balé.

- Competição internacional de dança,
- Bolsas para programas mundialmente renomados nos EUA, Europa, e muito mais;
- Master classes de técnicas de balé e contemporâneo;
- Níveis intermediário e profissional;

- Pontuação anunciada logo após cada apresentação;
- Cerimônia de premiação com prêmios para intermediários e avançados;
- Oportunidade para qualificação para as finais do Grand Prix 2024 em Orlando-FL, que está cheio de oportunidades para programas durante todo o ano, uma variedade de master classes, eventos especiais, e muito mais.

A inscrição DEVE ser feita em nosso site linkado abaixo e o pagamento feito via Paypal no portal de inscrição, a partir de 01/02/2023 e terminando em 30/04/2023. No entanto, se o limite de vagas for preenchido antes do previsto, podemos encerrá-las sem aviso prévio.

## **Informações para inscrição**

- A idade do participante para toda a temporada é determinada no dia 1º de janeiro
- Encorajamos os participantes, pais e professores a conferir os sites do UBC, [www.universalballetcompetition.com](http://www.universalballetcompetition.com) e seguir [@universalballetcompetition](https://www.instagram.com/universalballetcompetition) no Instagram para as últimas informações.
- O estúdio deve se inscrever com apenas um conta.

Para inscrição você deve ter em mãos: Data de nascimento, nível, nome completo do dançarino, endereço de email para contato e informações de coreografia.

## Processo de inscrição

1. Entre no site [reg.universalballetcompetition.com](http://reg.universalballetcompetition.com) ou [reg.shaketheground.com](http://reg.shaketheground.com).

2. Clique em “Começar!”

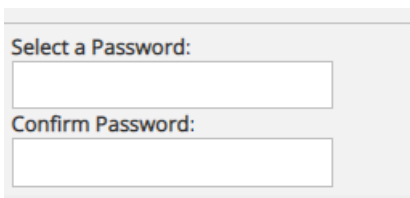


3. Escreva seu endereço de email, este email será usado durante todo processo de inscrição e toda competição será enviada neste email.

### Studio Registration

This page is designed specifically for studios and dance troupes that would like to register for competition. The system will maintain a list of students and will make it easy to register multiple routines at one competition. To begin, we must create, or locate, your account. Please enter your email below:

4. Escreva uma senha para ser usada nesta conta, esta será usada para entrar no portal a qualquer momento mais tarde.



5. Clique em "enviar meu pin". Será enviado um código para seu email que irá expirar em 15 minutos. Não se esqueça de conferir sua lixeira.

6. Preencha os espaços pedidos. Se você é um bailarino independente, por favor verifique o primeiro espaço onde diz “inscrição independente”. Preencha com o nome do seu estúdio, número de telefone, nome do diretor do estúdio e o seu contato, nome e número de um contato de emergência, e então seu endereço (em estado selecione “outro”).

7. Coloque o pin de inscrição que recebeu em seu email e clique na caixa “eu não sou um robô”.

**INDEPENDENT REGISTRATION**  
 I am signing up independent dancer(s) not associated with a dance school.

Studio or School Name:

Day Phone:  (Format: XXX-XXX-XXXX)

Address:

Studio Phone:  (Format: XXX-XXX-XXXX)

City:

Fax:  (Format: XXX-XXX-XXXX)

State:

Studio Director/Contact:

Zip Code:

Emergency Contact:

How did you hear about us?

**Other Account Information**  
 This information may be used to verify your account.


Account Type:

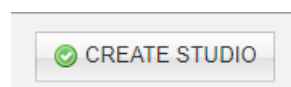
Year Established:

Number of Students/Dancers:

Your Website:

Signup PIN:  (The 5 digit number that was emailed to you)

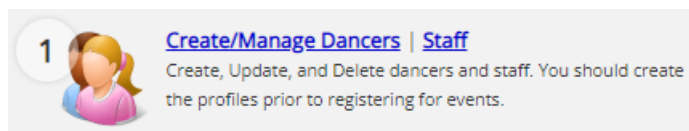
I'm not a robot  [Privacy](#) - [Terms](#)




8. Clique “Criar estúdio” para criar sua conta.

## Inscrição: adicionando entradas

1. Agora com a conta criada, clique “criar/gerenciar bailarinos”.



2. Clique em “adicionar bailarinos”  Coloque o nome completo, gênero, data de nascimento, nível, endereço de email de cada dançarino.

### Adding a Dancer

First Name:

Last Name:


Sibling Of:

Gender:  Female  Male  Other

Date Birth:  Format: MM/DD/YYYY

Level:


Email:   
Optional Parent or Guardian Email if dancer is under 18  
[Why ask for this?](#)

**1**  [Create/Manage Dancers](#) | [Staff](#)  
Create, Update, and Delete dancers and staff. You should create the profiles prior to registering for events.

3. Clique “staff”

4. Clique “adicionar staff” e adicione o nome completo de todos os professores e coreógrafos. Verifique se cada instrutor é professor ou coreógrafo ou ambos.

5. Com todos os bailarinos registrados, vá para a inscrição da competição.


**3**  [Register for Competition](#)  
Create entries/programs for upcoming competition dates. Using this system is simpler than filling out the paperwork. This is also immediate! Once you put in your entries, we have them automatically. Simply send in your payment!

6. Clique 


7. Coloque “nome da apresentação”, nível do bailarino ou bailarinos, o estilo de dança. Tempo extra é apenas se necessário, se a apresentação for maior que o tempo colocado nas regras e regulamentos em nosso site. Selecione o coreógrafo de nossa lista de instruções no lado direito.

### Performance Title

Entry Title, or 'TBD' if unknown

I will set the title of this entry later. 

### Classification

Level:  

Type: Dance

Category:

For Title:

Improv Challenge:  **NEW!**

### Special Requests:

We are happy to try to accomodate scheduling requests, please list them below.

### YouTube Code:

What is the "YouTube code" for a video of this entry. Example: oHg5SJYRHA0

PREVIEW

### Extra Time


If your routine requires extended time, please select from the available options below.

Normal. (per the rules)

8. Você pode selecionar bailarinos não competidores para as master classes no passo 4. Por favor, verifique se seus bailarinos estão devidamente registrados nessa seção.



9. Verifique o pagamento de sua taxa após adicionar TODAS as estradas, etc.

**5**  [Check Balance / Payment Information](#)  
You can pay for your entries with credit card or check. Click here to see how much to send.

## Pagamento

O pagamento pode ser feito através do portal, clicando no link “PayPal” em azul.

O pagamento deve ser feito através do PayPal na seguinte conta:

- PayPal: [info@shaketheground.com](mailto:info@shaketheground.com)

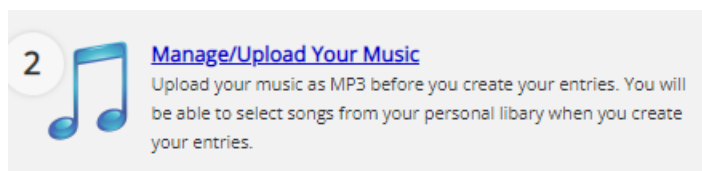
**Todos os pagamentos devem ser feitos DEPOIS das informações colocadas no sistema.**

## Plano de pagamento

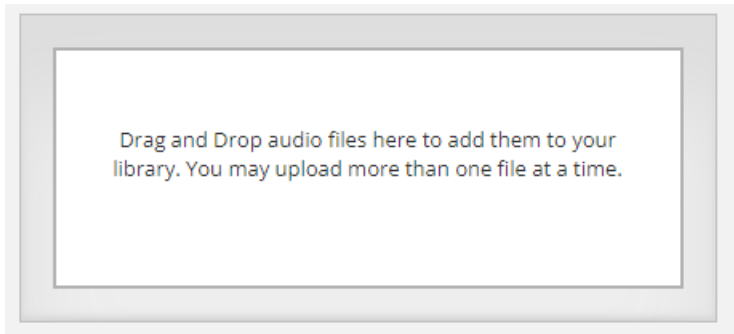
- A taxa de inscrição é de \$10,00USD (R\$54,00) para cada bailarino e deve ser feita no ato de inscrição para garantir sua vaga no evento.
- Preço da inscrição antecipada válido até 15 de fevereiro de 2023.
  - Pagamento de taxa 1 (25%): 28 de fevereiro de 2023.
  - Pagamento de taxa 2 (50%): 30 de março de 2023.
  - Pagamento de taxa 3 (100%): 30 de abril de 2023.
- Pagamento completo (100%) vence em 30 de abril de 2023.


## Adicionando música

- Todas as músicas DEVEM ser submetidas no portal no passo 2.



- Selecione e solte arquivos MP3 do seu computador dentro da caixa.



- Use a ferramenta de atribuição de áudio 
- Selecione o título da música no menu suspenso e clique na parte correspondente da lista abaixo para atribuir a música à peça.

## Divisão de idade

### UBC

- Pré-profissional (Apenas para níveis intermediários, bailarinos devem performar na sapatilha de meia ponta)
- Divisão primária 9-11 anos
- Divisão júnior 12-14 anos
- Divisão sênior 15-21 anos
- Mais jovens ou mais velhos podem participar em conjunto, duo/trio ou categoria de Pas de Deux, desde que as idades média dos bailarinos estejam entre as idades listadas acima.

## Níveis

### UBC

- NÍVEL INTERMEDIÁRIO é para o bailarino que tem alguma experiência e treinamento dentre 3 horas por semana.
- NÍVEL PROFISSIONAL é para bailarinos avançados com múltiplas horas de treino cada semana e também experiência em competição.



## **Preços**

- PACOTE DE COMPETIÇÃO: Master Classes, solo e taxa de inscrição do pacote \$145,00 USD (R\$777,00)
- Solo adicional \$75,00 USD (R\$401,89) (Pode ser adicionado apenas depois da compra do pacote de competição)
- Duo/Trio, grupo, Pas de Deux \$35,00 USD / dançarino (R\$187,55 BRL/ dançarino)
- Taxa das Master Classes \$100,00 USD (R\$535,86)

1 taxa de professor inscrito pelo estúdio, \$5,00 USD/ R\$26,79 por professor adicional

## **Informações do evento**

Na mesa de inscrição, professores podem pegar seus passes para os bastidores e informações. Os bailarinos irão pegar seus números para as Master Classes individualmente na mesa de inscrição quando eles fizerem os check-in para suas aulas. Os bailarinos irão pegar seus números apenas uma vez antes de sua primeira aula e deverão mantê-los para todas as aulas seguintes.

### **Incentivo aos professores:**

- Professores terão acesso a todas as áreas do evento, incluindo uma sessão especial de perguntas e respostas para professores com seus passes de acesso total. Isso irá proporcionar a oportunidade de assistir as master classes, competições e eventos.

### **Trajes para as Master Classes:**

- Mulheres: As bailarinas devem usar collant preto e meia calça de balé.
- Homens: Meia calça preta com blusa branca, meias brancas e sapatilhas pretas.
- Os bailarinos devem participar APENAS das aulas listadas para seu grupo.
- Apenas treinadores com seus passes poderão assistir às Master Classes.

### **Pontuação**

- A UBC utiliza a tecnologia mais avançada disponível para julgar e tabelar os pontos. Irá ter três profissionais qualificados como juízes na competição. Enquanto os bailarinos estão no palco, cada juiz irá de forma individual e simultânea gravar oralmente as críticas, comentários e comentários para encorajar em nosso software de última geração. Na apresentação de julgamentos/prêmios, o apresentador irá anunciar o nível (Bronze, prata, ouro, ouro alto ou platina do UBC) que o bailarino recebeu de pontuação.
- Cada estúdio irá receber vídeos complementares das performances dos seus estudantes com cada crítica dos juízes individualmente pelo Dropbox com notificação no email em até 7 dias depois da competição. Esses vídeos são incrivelmente valiosos para os bailarinos à medida que aprendem e crescem através de conselhos de especialistas e comentários positivos. Donos de estúdios e professores amam esses vídeos e os usam como ferramentas de extensão de aprendizado.
- Cada competidor receberá uma pontuação de até 300 pontos. Cada performance é esperado que seja apropriada para a idade e para a família. Qualquer sequência que for considerada inapropriada no UBC,

sejam movimentos de dança, figurinos, ou música, levará a desqualificação da pessoa.

- No evento, cada estúdio irá receber a pontuação na sua página de inscrição no portal. Uma semana após o evento, os diretores do estúdio podem logar no portal e visualizar a pontuação no “visualizar resultados da competição” e as críticas em vídeo serão enviadas no email registrado na inscrição. O email será do Dropbox e irá conter um link para download.